

## Vårdplatsrapport vecka 52

Inom Region Stockholm finns ett stort antal vårdgivare som ger både slutenvård, öppenvård och vård i hemmet. Tillsammans tar de hand om hälso- och sjukvårdsbehoven i det växande Region Stockholm. Vården utanför akutsjukhusen växer stadigt. I dokumentet finns en redovisning av vårdplatser på akutsjukhus, inom geriatrisk vård, palliativ vård, rehabilitering och psykiatrisk vård.

Mätningarna ger tillsammans en översiktbild av kapaciteten även om mätningarna skiljer sig åt i metod och mätfrekvens. För mer detaljerad information hänvisas till respektive vårdgivare.

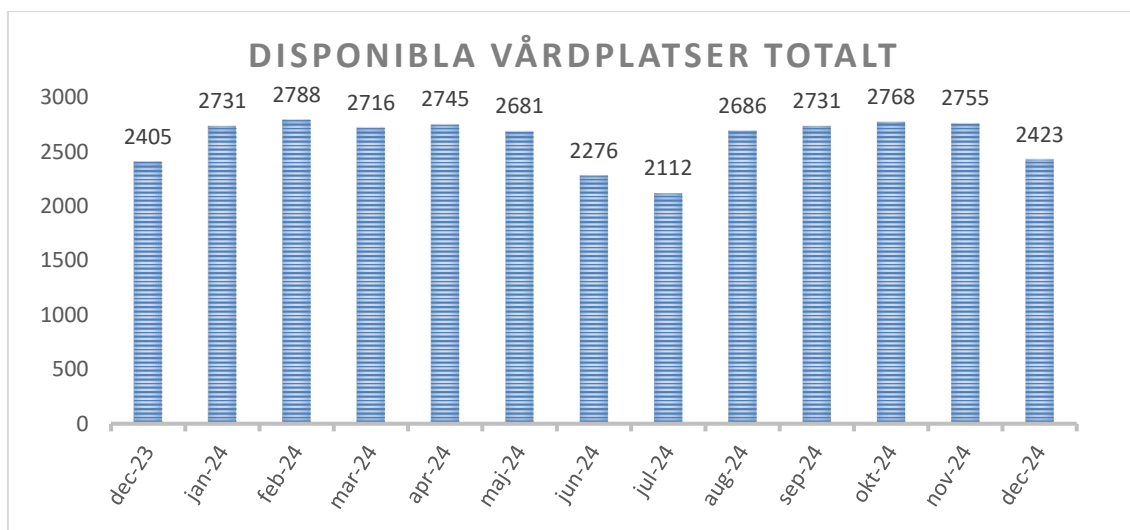
### Vårdplatser på akutsjukhus

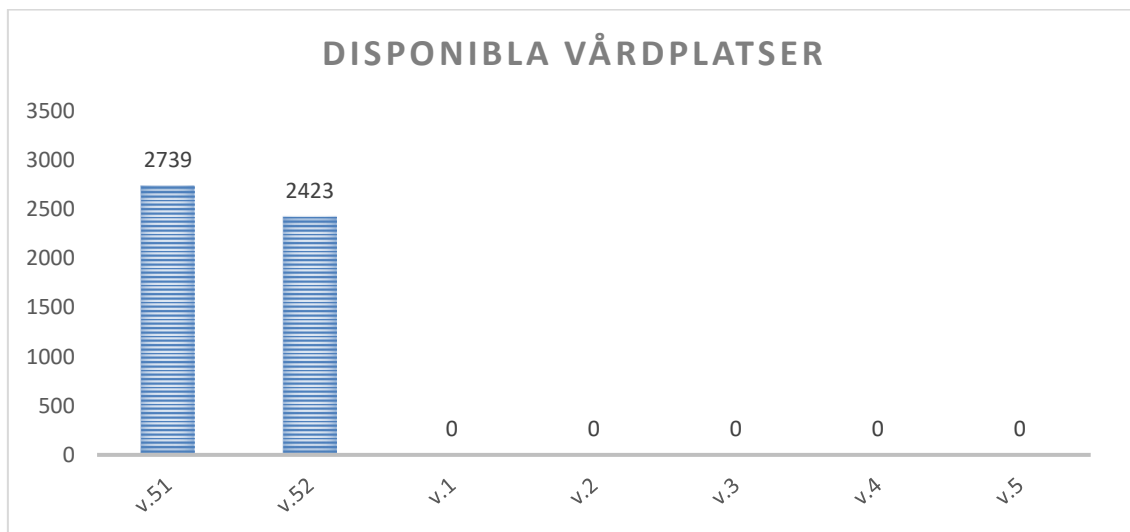
Antalet vårdplatser varierar mellan veckodagar och över året. Målet är att planera in det antal vårdplatser som behövs för verksamheten. De mätningar som redovisas här är punktmätningar och ger ögonblicksbilder.

#### Disponibla vårdplatser vid akutsjukhus

I syfte att få en överblick av kapaciteten inför planering och samordning görs regelbundna punktmätningar av disponibla vårdplatser. Dessa jämförs med tidigare mätningar och ligger, tillsammans med övriga fakta till grund för en bedömning av den samlade kapaciteten i regionen.

Socialstyrelsens definition är: Beläggningsbar vårdplats med fysisk utformning, utrustning och bemanning som säkerställer patientsäkerhet och arbetsmiljö.



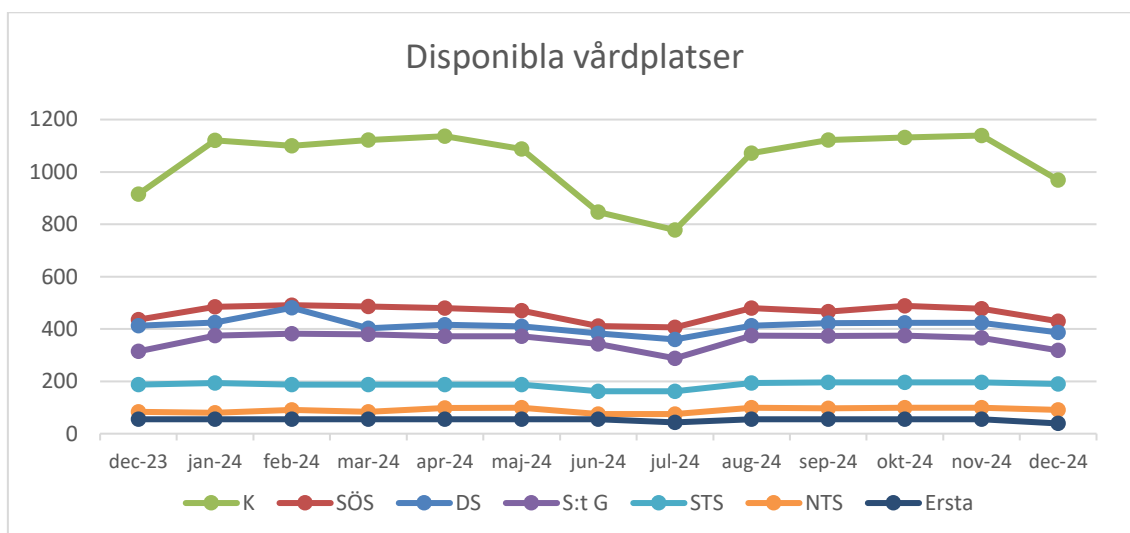
**VÅRDPLATSRAPPORT**  
 2024-12-25


*Källa: Vårdgivarna. Totalt antal disponibla vårdplatser, inkl. geriatrik för Danderyd, Huddinge, Norrtälje & Södertälje*

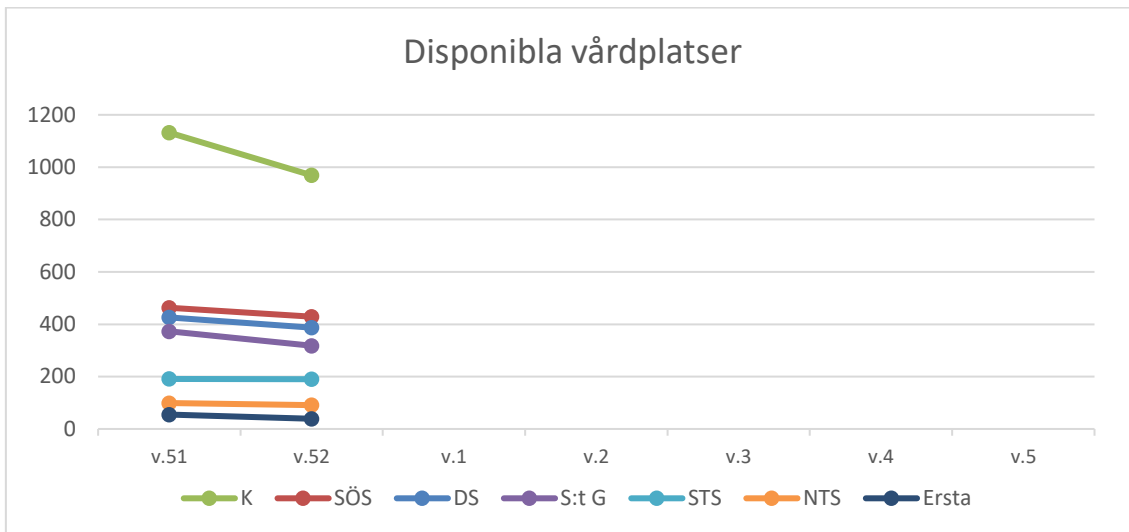
#### Tidigare redovisning av fastställd vårdplats

De fastställda vårdplatserna definieras som det antal vårdplatser som är möjligt att öppna lokalmässigt i en extraordinär situation. Detta ger inte en bild av det samlade behovet av vårdplatser som varierar mellan månader och veckor.

#### Antal disponibla vårdplatser per akutsjukhus



VÅRDPLATSRAPPORT  
2024-12-25



	DS	SÖS	K	C S:t Göran	STS	NTS	Ersta	Totalt
<b>Disponibla vårdplatser</b>	387	429	969	318	190	91	39	<b>2423</b>

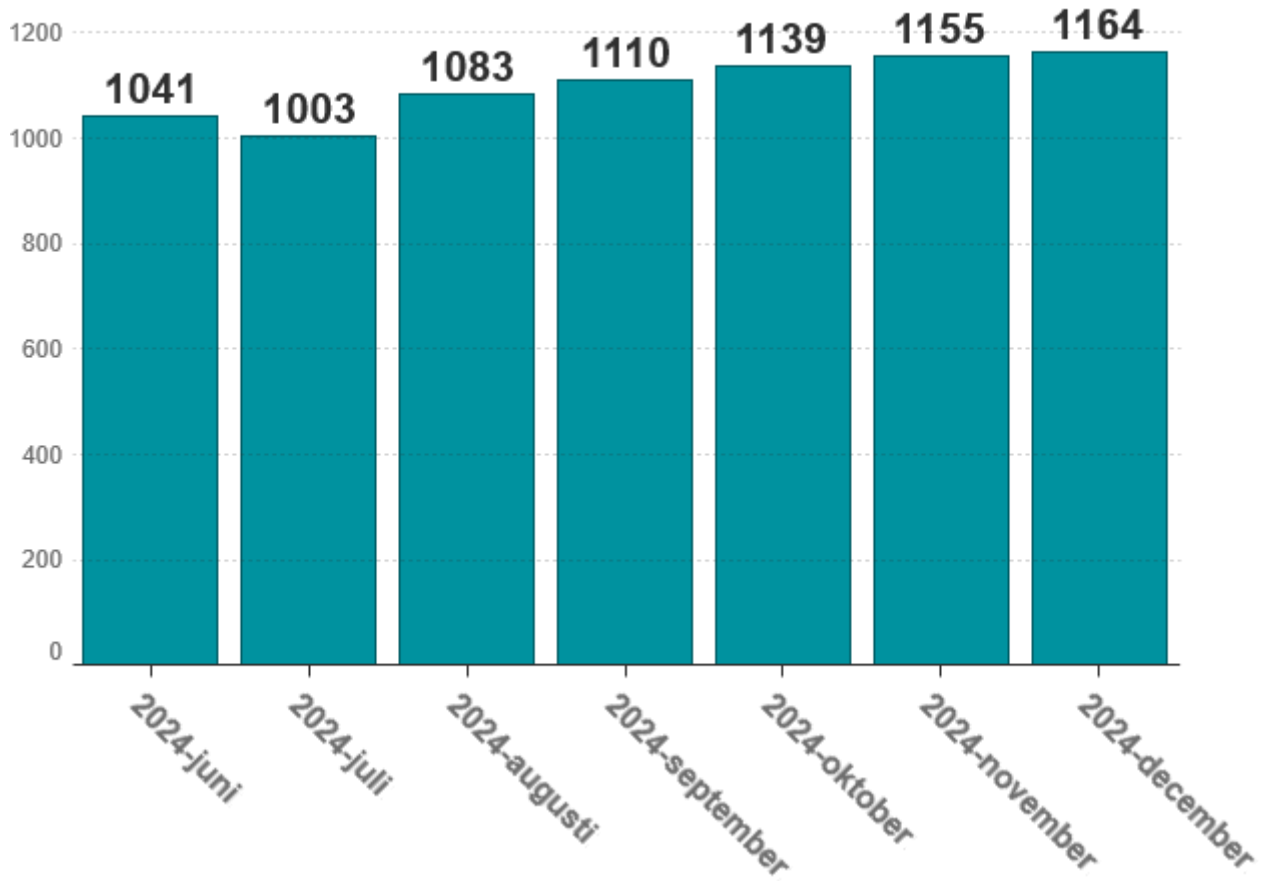
DS: Danderyds sjukhus SÖS: Södersjukhuset K: Karolinska Universitetssjukhuset C S:t  
Göran: Catio S:t Görans sjukhus STS: Södertälje sjukhus NTS: Norrtälje sjukhus

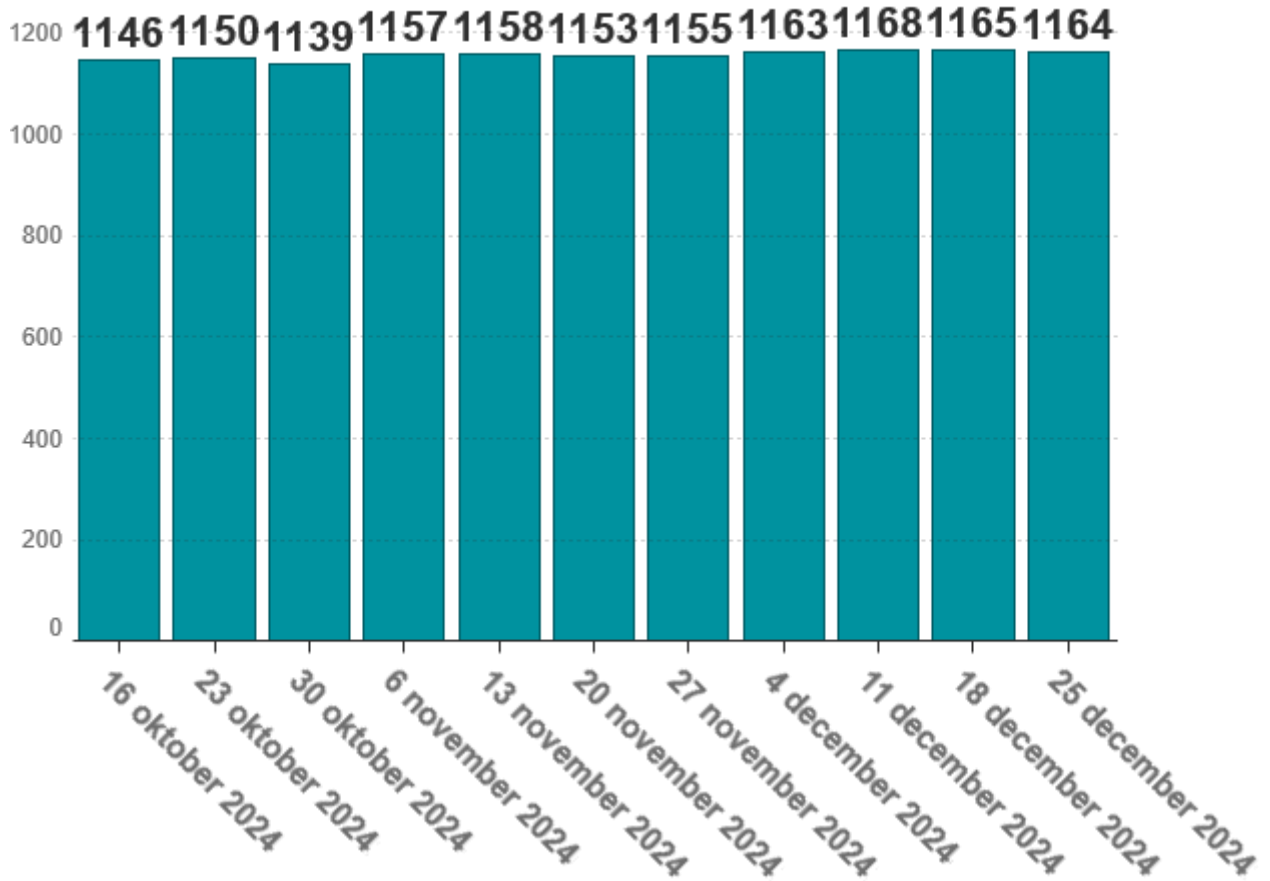
VÅRDPLATSRAPPORT  
2024-12-25**Geriatrisk vård**

De geriatriska klinikerna rapporterar disponibla vårdplatser till beläggningsportalen Belport dagligen. Nedan redovisas platser rapporterade onsdagen den 2024-12-25

<b>Enhet</b>	<b>BedsTotal</b>	<b>Lediga</b>
Dalengeriatriken	124	0
Danderydsgeriatriken	22	0
Danviksgeriatriken	44	0
Erstageriatriken	80	.
Handengeriatriken	58	1
Huddinge geriatriken	74	4
Huddinge geriatriken akut höft	10	0
Huddinge geriatriken, länsuppdrag Neuropsykiatri	14	0
Jakobsbergsgeriatriken	80	0
Löwetteriatriken	58	0
Nacka geriatriken	68	1
Nynäshamnsgeriatriken	22	3
Sabbatsbergsgeriatriken	97	4
Sollentunageriatriken	128	4
Stockholms Sjukhem Geriatrik Bromma	90	0
Stockholms Sjukhem Geriatrik Kungsholmen	62	0
Södertäljegeriatriken	47	5
Tiohundra	20	0
Vårbergsgeriatriken	66	0
	<b>Sum: 1164</b>	<b>Sum: 22</b>

**BedsTotal**



**BedsTotal**

Källa: Belpport samt vårdgivarna

**Platser för rehabilitering**

185 platser vid de sju vårdgivarna inom vårdvalen specialiserad kirurgisk rehabilitering efter vård på akutsjukhus och specialiserad neurologisk rehabilitering efter vård på akutsjukhus. Utöver detta finns vårdplatser via avtal som tecknats av akutsjukhusen.

Källa: Hälsa- och sjukvårdsförvaltningen

### Platser för sluten palliativvård

Ca 217 platser vid 14 vårdgivare (30 av dem är också inräknade i de platser som finns vid akutsjukhusen)

Källa: Belport

### Platser för psykiatrisk vård

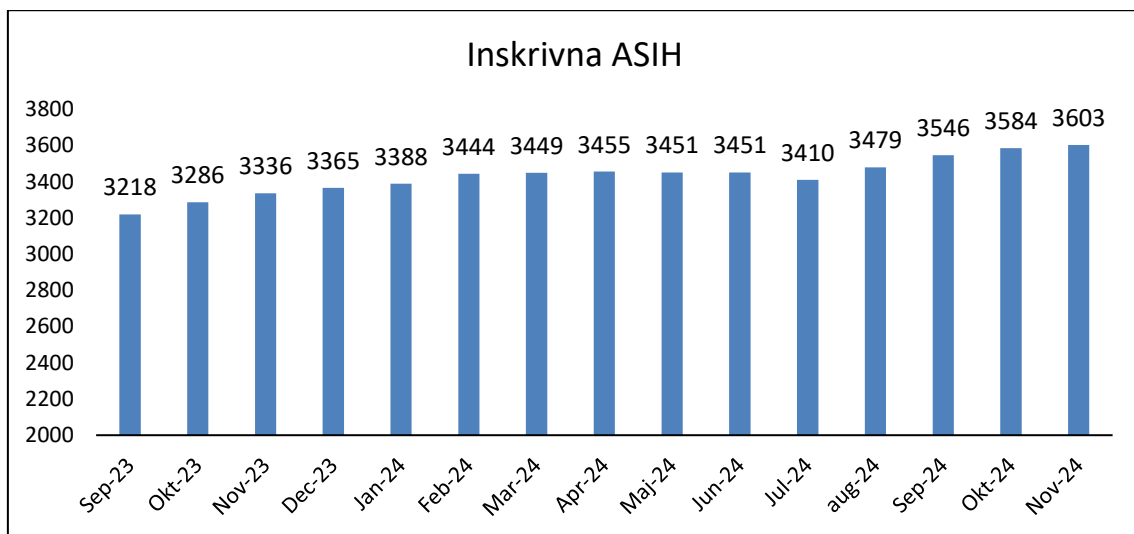
Totalt cirka 980 platser öppna i den regiondrivna psykiatrin inom barn- och ungdomspsykiatri, vuxenpsykiatri, beroendevård och rättspsykiatri.

Totalt cirka 120 platser i den privatdrivna psykiatrin inom vuxenpsykiatri, beroendevård och ätstörningsvård

Källa: Hälso- och sjukvårdsförvaltningen, Psykiatrienheten

### Avancerad sjukvård i hemmet

Genomsnittligt antal inskrivna per dag i ASIH.



**Antal kvinnor från andra regioner som har förlösts inom Region Stockholm 52**

V52
0

Sjukhus	Antal Förlossningar	Hänvisning Inomlans	Hänvisning Utomlans
Annat	41	3	0
BB Stockholm	62	0	0
Danderyds Sjukhus	75	0	0
Karolinska universitetssjukhuset Huddinge	49	3	0
Karolinska universitetssjukhuset Solna	52	3	0
Södersjukhuset	93	2	0
Södertälje Sjukhus	27	1	0
<b>Total</b>	<b>399</b>	<b>12</b>	<b>0</b>